


Rosettes

Rosettes, tubes et raccords

ACCESSOIRES



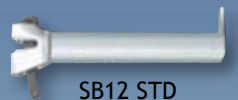
STD-BC




U1STD
Support universel



STD0



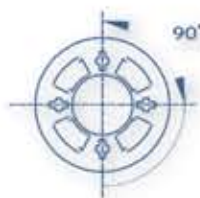
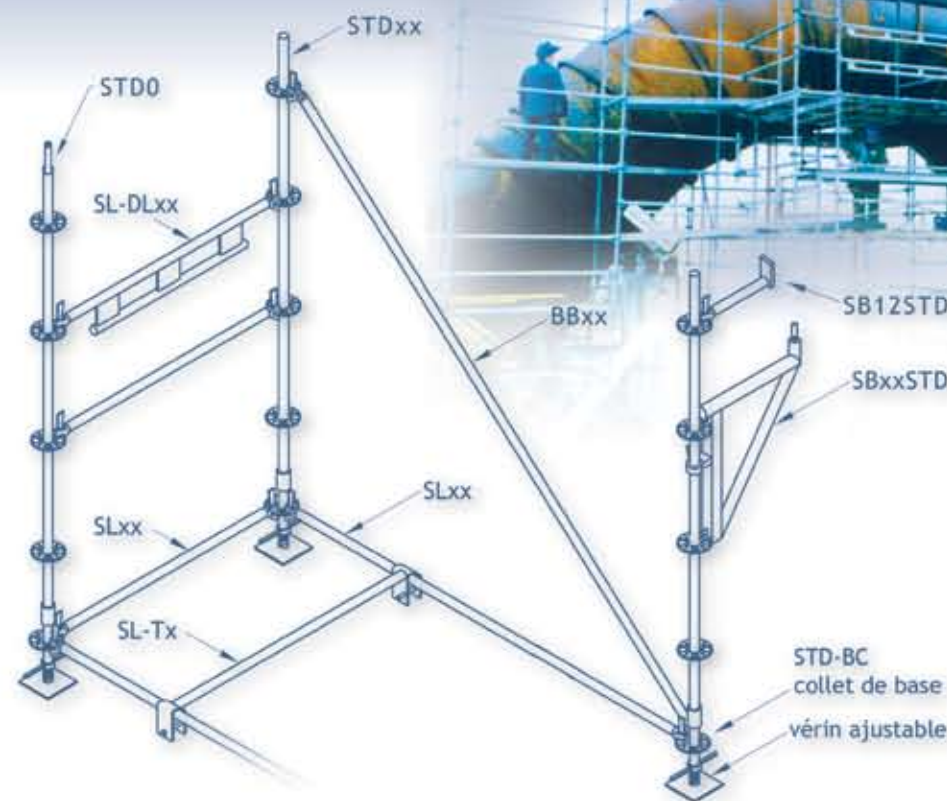
SB12 STD
Console latérale
30 cm (12") STD



SB0.65STD
Console latérale

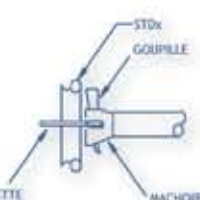


SB36STD
Console 90 cm (36")



Rosette :

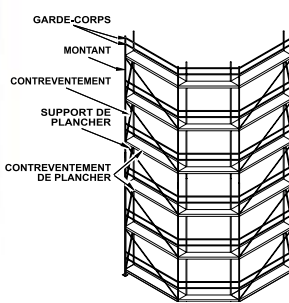
La rosette du système modulaire allie précision et flexibilité. Elle permet de s'installer à 90° de même qu'à d'autres angles. Chaque rosette peut recevoir jusqu'à 8 (huit) liaisons en même temps.



Mâchoire :

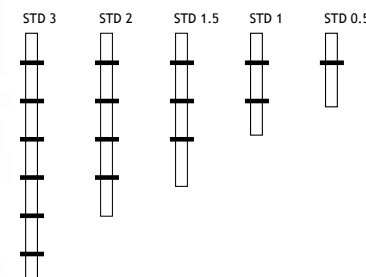
La mâchoire du système modulaire est un moyen de raccord sûr et efficace. Il est rapide d'installation et ne nécessite ni vis ni boulon, grâce à la goupille de fixation.

Tubes et raccords

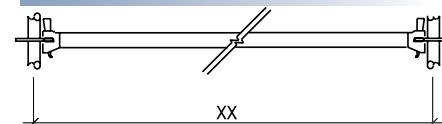


Code	Code couleur	Code	Code couleur	Capacité des tubes d'aluminium	
AL02	Aluminium	AL11	Vert foncé	Type	Schedule 40 - Alliage 661T6
AL03	Orange	AL12	Jaune	Diamètre extérieur	48.4 mm (1.9")
AL04	Rouge	AL13	Noir	Épaisseur	3.7 mm (0.145")
AL05	Vert foncé	AL14	Or	Module élastique	240 mPa (34800 lb/po ²)
AL06	Noir	AL15	Vert fluo	Contrainte ultime	260 mPa (37700 lb/po ²)
AL07	Turquoise	AL16	Gris	Aire	519 mm ² (0.805 po ²)
AL08	Bleu	AL18	Blanc	Moment d'inertie	130 595 mm ⁴ (0.314 po ⁴)
AL09	Vert fluo	AL20	Brun	Section module	5 396 mm ² (0.329 po ²)
AL10	Aluminium			Rayon de giration	15.92 mm ² (0.626 po ²)

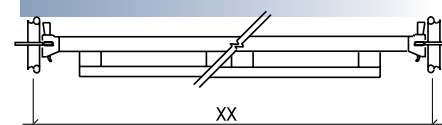
STD xx



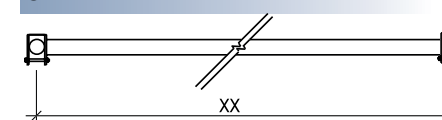
SL xx



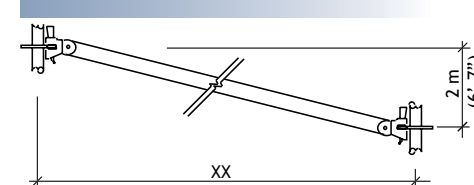
SL-DLxx



SL-Txx



BB-xx



Notes :

Des tubes en aluminium et des raccords sont disponibles pour compléter les échafaudages standards ou pour construire des échafaudages dans des espaces étroits ou irréguliers.

Code	Hauteur : Met. (m) imp(')		Poids
Montants			
STD 0.5	0.5	1' - 8"	2.7 kg (6 lb)
STD 1	1.0	3' - 3"	5.0 kg (11 lb)
STD 1.5	1.5	4' - 11"	7.3 kg (16 lb)
STD 2	2.0	6' - 7"	8.6 kg (19 lb)
STD 3	3.0	9' - 10"	14.0 kg (31 lb)

Code	Identification	XX	Met.(m) imp(')	Poids
MOISES				
SL 02 **	Aluminium	0.61	2.00	1.4 kg (3 lb)
SL 0.65	Jaune	0.65	2.13	1.4 kg (3 lb)
SL 03 **	Orange	0.91	3.00	2.3 kg (5 lb)
SL 03.5 **	Brun	1.06	3.5	2.3 kg (5 lb)
SL 1.15	Or	1.15	3.77	2.3 kg (5 lb)
SL 04 **	Rouge	1.22	4.00	2.3 kg (6 lb)
SL 05 **	Vert foncé	1.52	5.00	3.2 kg (7 lb)
SL 1.57	Blanc	1.57	5.15	3.2 kg (7 lb)
SL 06	Noir	1.83	6.00	3.8 kg (8.5 lb)
SL 07	Turquoise	2.13	7.00	4.5 kg (10 lb)
SL 08	Bleu	2.44	8.00	5.0 kg (11 lb)
SL 10	Aluminium	3.05	10.00	6.1 kg (13.5 lb)

GARDE-CORPS				
SL-R07	N/A	2.13	7.00	0.9 kg (2 lb)
SL-R10	N/A	3.05	10.00	1.4 kg (3 lb)

MOISES DOUBLES				
SL-DL07	Turquoise	2.13	7.00	7.7 kg (17 lb)
SL-DL08 **	Bleu	2.44	8.00	9.1 kg (20 lb)
SL-DL10	Aluminium	3.05	10.00	11.4 kg (25 lb)

BOULINS INTERMÉDIAIRES				
SL-T0.65	Jaune	0.65	2.13	
SL-T03 **	Orange	1.15	3.77	
SL-T04 **	Rouge	1.57	5.15	
SL-T1.15	Or	2.13	7.00	10.0 kg (22 lb)
SL-T1.57	Blanc	2.44	8.00	11.4 kg (25 lb)

DIAGONALES				
BB1.15	Or	1.15	3.77	5.5 kg (12 lb)
BB04 **	Rouge	1.22	4.00	5.5 kg (12 lb)
BB05 **	Vert foncé	1.52	5.00	5.8 kg (13 lb)
BB1.57	Blanc	1.57	5.15	5.8 kg (13 lb)
BB06 **	Noir	1.83	6.00	6.4 kg (14 lb)
BB07	Turquoise	2.13	7.00	6.8 kg (15 lb)
BB08 **	Bleu	2.44	8.00	7.3 kg (16 lb)
BB10	Aluminium	3.05	10.00	8.2 kg (18 lb)

** Quantités limitées disponibles

RACCORDS



RA
Boulons / rigide



RA-SW
Boulons / pivotant



RA-W
À cales / rigide



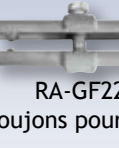
RA-SWW
À cales / pivotant



RA-STD
À cale / rosette / rigide



RA-SW-STD
À cales / rosette / pivotant



RA-GF22
Goujons pour tube



RA-BEAM
Boulon / poutre / pivotant

